

Návod na používanie

Kachle HERA (SD1)

Ďakujeme za dôveru, ktorú ste nám prejavili kúpou kachlí **HERA**. Pred uvedením do prevádzky si prečítajte návod na používanie. Správne zapojené a obsluhované kachle Vám poskytnú úžitok na mnoho rokov.

Sme si takmer istí, že si vychutnáte teplo a komfort Vašich kachlí **HERA**, snáď ešte dôležitejšie je, že si ešte viac vychutnáte vynikajúcu kvalitu varenia.

Bezpečnostné upozornenia

- Pri manipulácii s výrobkom musíte postupovať presne podľa návodu.
- Pre kúrenie v týchto kachliach môžete používať jedine toto palivo: drevo, uhlie a brikety. Výhrevnosť treba udržiavať v primeranej miere (nie až do rozžeravenia platne).
- Používanie akéhokoľvek druhu výbušnín alebo sprejov v kachliach alebo ich blízkosti je zakázané.
- Je nevyhnutné vetrať miestnosť, v ktorej sú kachle nainštalované (zabezpečiť prívod vzduchu).
- Neumiestňujte do tej istej miestnosti iné výhrevné zariadenie.
- Nechávajte ľahko horľavých alebo výbušných látok v ohnisku alebo blízko kachlí je zakázané.
- Pri používaní je pred kachľami veľmi horúco. Nevešajte uteráky blízko kachlí a udrzte domáce zvieratá a deti v dostatočnej vzdialenosti od kachlí, keď sa kúri.

Popis výrobku

1. dvierka ohniska
2. dvierka popolníka
3. regulátor primárneho vzduchu
4. varná platňa s okrúhlym vekom
5. rám
6. príruba na dymovod
7. stena kachlí
8. noha
9. podstavec



Technické parametre:

Rozmery (VxŠxH)	mm	850x400x560
vývod	mm	Ø120 (zhora)
hmotnosť	kg	72
výhrevnosť	kW	7
rozmery spaľovacej komory	mm	370x290x305
max. naloženie palivom	kg	5.5
max. spotreba paliva	kg/h	4.5
rošt	mm	10-18 (liatina)
steny ohniska		termo betón, 25-60mm, 1260°C termosklo, 4mm, 700°C oceľ hrúbka do 6mm, liatina, 12mm

DOMÁCE POTREBY, ŽELEZIARSTVO, ZÁHRADA

prevádzka: Rosinská cesta 13, 010 08 Žilina, **Zákaznícky servis** - Tel: 041/555 55 09, Fax: 041/500 50 45,
Sekretariát - tel: 041/555 55 02 - **Reklamácie** - tel: 555 55 18, E-mail: kinekus@kinekus.sk, www.kinekus.sk

Kachle **HERA** sú vyrobené na vykurovanie Vašich domovov. Pracovná doska pozostáva z chrómového alebo smaltovaného rámu, oceľových platní a okrúhlej platne. Dymové hrdlo je vyrobené z liatiny a prichytené skrutkami.

Vnútorňý priestor je obložený šamotom. Všetky liatinové časti kachlí HERA sú vyrobené zo šedej liatiny, ktorá zaručuje dlhotrvajúcu životnosť.

Bočný panel a časť zadného panela sú chránené šamotovými tehliami, a spodok tepelného štítu je chránený izolačným materiálom.

Použitý materiál je recyklovateľný.



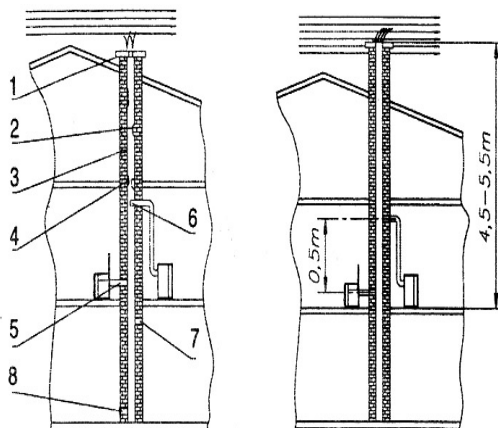
regulátor primárneho vzduchu

Montáž

Vzdialenosť medzi kachľami a ďalším zariadením alebo dreveným predmetom musí byť min. 15 cm, nakoľko kachle tvoria okolo seba veľmi vysokú teplotu. Pokiaľ máte podlahu z dreva alebo horľavých materiálov, musíte medzi kachľami a podlahou použiť ochranu z plechu (plech musí presahovať 50 cm pred kachľami a 10 cm zo strán). Pred montážou treba skontrolovať funkčnosť komína podľa noriem. Pripojenie kachlí musí uskutočniť firma pre to spôsobilá.



Na tomto obrázku môžete vidieť dobrý a zlý ťah komína ako výsledok testu. Ľavý obrázok zobrazuje zlý ťah v komíne, v tomto prípade musíte skontrolovať komín. Pravý obrázok zobrazuje dobrý ťah v komíne.



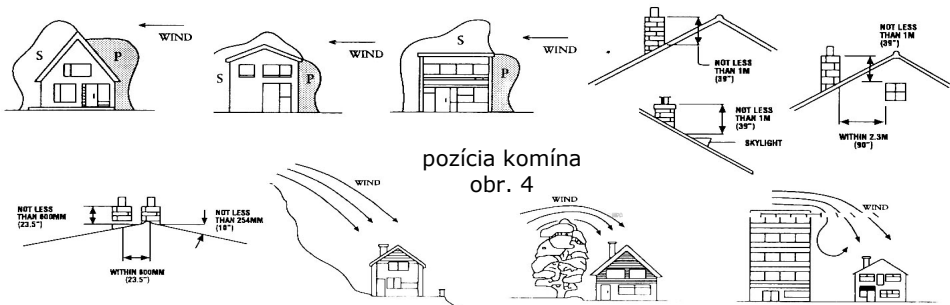
obr. 3

DOMÁCE POTREBY, ŽELEZIARSTVO, ZÁHRADA

prevádzka: Rosinská cesta 13, 010 08 Žilina, **Zákaznícky servis** - Tel: 041/555 55 09, Fax: 041/500 50 45,
Sekretariát - tel: 041/555 55 02 - **Reklamácie** - tel: 555 55 18, E-mail: kinekus@kinekus.sk, www.kinekus.sk

Pravý obrázok zobrazuje dobrý komín s 50 cm vzdialenosťou medzi dvomi otvormi pripojenia na jeden komín.

Ľavý obrázok zobrazuje nesprávne riešenie, s viacerými nezrovnalosťami (1 – nízky komín, 2 – znížená priechodnosť, 3 - trhliny v komíne, 4 – sadze v komíne, 5, 8 – zle blokované prípojky, 6 – rúra je príliš hlboko v komíne, 7 – niektoré otvory sú otvorené). Úspešný chod kachlí závisí na kvalitnom výkone komína, ku ktorému je pripojený.



Ako používať kachle

Skôr ako začnete používať kachle, musíte si prečítať tento návod na používanie.

Prvé zakúrenie

Predtým než po prvý raz zakúrite, musíte sporák vyčistiť mäkkou metličkou. Pri prvom zakúrení môže z povrchu platne trochu dymiť.

- Pri prvom kúrení zapáľte najskôr trikrát malý oheň, aby sa zabránilo prasknutiu šamotu.

Ako palivo pre kachle **HERA** môžete použiť:

- drevo,
- drevené uhlie,
- uhlie a
- brikety

Založenie ohňa v ohnisku:

Otvorte dvierka ohniska a popolníka, dajte do ohniska pokrčený novinový papier a vysušené triesky, zapáľte papier a po rozhorení pridajte väčšie kúsky dreva.

Ako palivo je zakázané používať:

- výbušné látky,
- ľahko horľavé látky,
- plast,
- kožu,
- odpad z jedál, látky, ktoré niesu vhodné ako palivo do kachlí pre zlú horľavosť a zápach (neekologické látky), majú veľmi zlý vplyv na životné prostredie.

Ak sú vonkajšie teploty vyššie, tak vplyv ťahu je nízky a musíte častejšie prikladať malé množstvo paliva. Po každom priložení paliva Vám odporúčame nechať ho asi 30 minút horieť na maximálnej teplote, aby nevznikala kondenzácia vody v kachliach.

DOMÁCE POTREBY, ŽELEZIARSTVO, ZÁHRADA

prevádzka: Rosinská cesta 13, 010 08 Žilina, **Zákaznícky servis** - Tel: 041/555 55 09, Fax: 041/500 50 45,
Sekretariát - tel: 041/555 55 02 - **Reklamácie** - tel: 555 55 18, E-mail: kinekus@kinekus.sk, www.kinekus.sk

Podmienky normálneho pracovného režimu:

- pravidelné čistenie (kachlí a komína),
- pravidelné vetranie miestnosti,
- ustavičné čistenie ohniska od *sadzí* (s pomocným kľúčom),
- pravidelné vyprázdňovanie a čistenie popolníka,
- používanie malých častí uhlia, najskôr vložte drevo, uhlie môže zapadnúť do mriežky a zmenšiť ťah v kachliach.

Kontrola spaľovania

Spaľovanie paliva v ohnisku je v norme, keď sú dvierka popolníka a ohniska úplne zatvorené. Ak chcete rýchlejšie spaľovanie (šľahajúci oheň), otvorte dvierka popolníka - napríklad pri zakúrení.

Varenie

Ak chcete rýchle rozohriatie kachlí len na varenie, nechajte všetky regulátory vzduchu otvorené. Po rozohriatí kachlí otáčaním regulátora nastavíte optimálnu intenzitu horenia a vykurovania.

Nie celá varná doska má rovnakú teplotu, preto je potrebné polohu nádoby na nej meniť tak, aby ste dosiahli optimálny priebeh varenia.

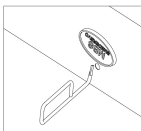
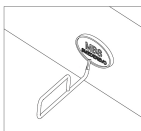
Čistenie a údržba sporáka

Kachle **HERA** môžu byť čistené, len keď sú studené. Vonkajšok sa môže oprašovať metličkou.

Čistenie vonkajšieho povrchu – smaltované a chrómové povrchy sa čistia s jemnou handričkou a mydlom alebo saponátom, a potom sa prelešia suchou handričkou. Špina z platne musí byť odstránená pred používaním so škrabkou a potom sa musí natrieť s grafitovým práškom. Nikdy tieto časti neumývajte, ak sú stále horúce a nikdy nepoužívajte hrubý (drsny) prášok.

Čistenie vnútorného povrchu – teraz môžete začať s čistením vnútorného povrchu kachlí **HERA** v tých krokoch:

- zvislý kanál musí byť tiež vyčistený s pomocnou škrabkou,
- ďalším krokom je vyčistenie spodnej časti kachlí **HERA** s použitím škrabky,
- platňa a okrúhla platňa sa musia vyčistiť so škrabkou,
- rošt sa musí vyčistiť pohybmi dopredu a dozadu (obrázok A)



obr. .A

Všeobecné upozornenia

Pri manipulácii a používaní kachlí **HERA** postupujte podľa tohto návodu.

V prípade reklamácie sa obráťte na predajňu, kde ste výrobok zakúpili alebo priamo na jeho distribútora.

Distribútor:

KINEKUS, Rosinská 13, 010 08, Žilina, Tel: 041/555 55 04, Fax: 041/500 50 45

DOMÁCE POTREBY, ŽELEZIARSTVO, ZÁHRADA

prevádzka: Rosinská cesta 13, 010 08 Žilina, **Zákaznícky servis** - Tel: 041/555 55 09, Fax: 041/500 50 45,
Sekretariát - tel: 041/555 55 02 - **Reklamácie** - tel: 555 55 18, E-mail: kinekus@kinekus.sk, www.kinekus.sk

Záručný list

Sporáky, kachle a kozuby na pevné palivo

- rám výrobku s vložkou a plášťom

Dovozca: KINEKUS Slovakia s.r.o.
Kamenná 4, 010 01 Žilina

Výrobné číslo:

Typ:

Dátum predaja:

Pečiatka predajne:

Záruka: V prípade, že sa v záručnej dobe vyskytne na sporákoch, kachliach a kozuboch funkčná vada, nikdy ju neopravujte sami. Záručné opravy sú vykonávané výrobcom. Pokiaľ ide o vymeniteľné časti, vzťahuje sa na ne záruka 2 roky. Na sklá sa záruka nevzťahuje, pretože ich prípadné rozbitie môže nastať iba dôsledkom mechanických nárazov.

Za technické parametre, úžitkovú hodnotu a kvalitu vyhotovenia sporákov, kachlí a kozubov ručíme 2 roky odo dňa predaja spotrebiteľovi a to tak, že chyby vzniknuté následkom chybného zhotovenia odstránime v krátkom čase na naše náklady s podmienkou, že sporáky, kachle a kozuby:

- boli obsluhované presne podľa návodu
- boli pripojené na komín podľa platných noriem
- neboli násilne mechanicky poškodené
- neboli vykonané úpravy, opravy a neoprávnené manipulácie

Upozornenie: Požadujte od predávajúceho riadne vyplnenie záručného listu.

Vážený zákazník!

Pokiaľ budete objednávať náhradné diely, prosíme, uveďte nasledovné údaje:

- typ výrobku, ku ktorému objednáвате diel
- dátum výroby
- výrobné číslo
- pomenovanie žiadaného dielu alebo popis závady
- počet objednaných kusov
- presnú adresu objednávateľa

Potvrdenie o inštalácii odborne spôsobilou firmou:

dátum inštalácie:

názov a adresa firmy:

pečiatka, podpis

DOMÁCE POTREBY, ŽELEZIARSTVO, ZÁHRADA

prevádzka: Rosinská cesta 13, 010 08 Žilina, **Zákaznícky servis** - Tel: 041/555 55 09, Fax: 041/500 50 45,
Sekretariát - tel: 041/555 55 02 - **Reklamácie** - tel: 555 55 18, E-mail: kinekus@kinekus.sk, www.kinekus.sk